

Revisie B6X62A - HIQ set



Vandaag even tijd gehad om de HIQ set te testen.. De radio aan de Variac gehangen. Staat er op de foto een beetje ongelukkig bij. Omdat de set nog niet zo heel lang geleden gespeeld zou hebben, variac wat sneller opgevoerd. Ondertussen de grote hoekluidspreker en de kleine boxjes er op aangesloten zoals we ze hebben meegenomen. . Buiten dat de schaalverlichting brand doet is er verder geen enkel geluid waar te nemen.



T


Test opstelling




De pick-up stand geeft heel in de verte wat brom op de grote hoekbox. het valt mij verder op dat de trafo erg warm wordt. Als test de Ecc83 en de 2 EL84 buizen vervangen voor Chinese nieuwe. En jawel, gerommel en geluid uit de grote box. Kleine boxen geen enkel geluid tot ik er 1 uittrok en jawel op de andere geluid.

Conclusie was snel getrokken, sluiting in de draden.

De luidspreker snoeren waren met spijkers aan de muur bevestigd geweest en maakte sluiting. Dus de radio maar uitgekast en de snoeren ingekort tot aan de laatste luidspreker. Het was echt een bende, met vele beschadigingen.




Na het uitkassen de trafo eens nader bekeken, je kunt zien dat deze erg warm is geweest



De trafo, je ziet duidelijk dat deze erg warm is geweest. Om verder te testen de EZ81 vervangen en de ratel condensator losgeknipt. Hierna de radio weer in bedrijf genomen.

De B6X62A speelt, trafo wordt niet meer warm. wel vormt geluid en is de FM niet erg stabiel en niet gevoelig. er moet dus echt wel wat aan gebeuren.



Maar dat is iets voor de volgende keer.